

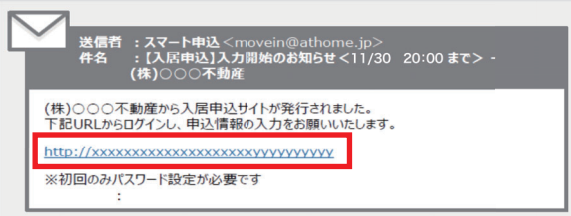
# 入居申込の流れ

弊社では、賃貸居住用物件への入居申込がWeb上のできる、便利なサービスをご用意しています。下記の入居申込の流れをご参考に、お申込みください。

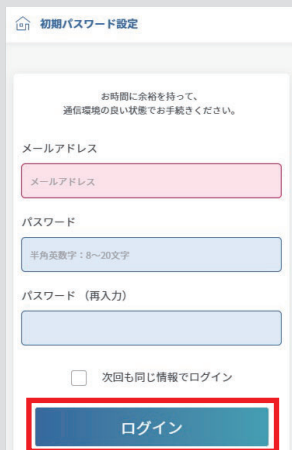


**1** 弊社より、「【入居申込】入力開始のお知らせ」メールが届きます。

**2** メール本文に記載のURLをタップ



**3** 初期パスワードを設定し、「ログイン」をタップ  
※パスワードは半角英数字(8~20文字)で設定してください。



**4** 「申込情報を入力する」をタップ



**5** 個人情報の取扱いに同意の上、チェックし次へ

**6** <申込情報の事前登録>  
全2項目を登録後、「事前登録完了」をタップ

事前登録が完了しました  
・物件へのお申し込みを確認するために、引き続き登録作業をお願いいたします。

入力メニュー画面へ遷移する

事前登録だけでは、審査に必要な詳細登録が済んでいないため、入居申込の完了となりません。

入力画面へ戻り、画面下へスクロールし、7<申込情報の詳細登録>までご登録ください。

**7** <申込情報の詳細登録>  
※お申込みいただく物件によって登録項目が異なります。

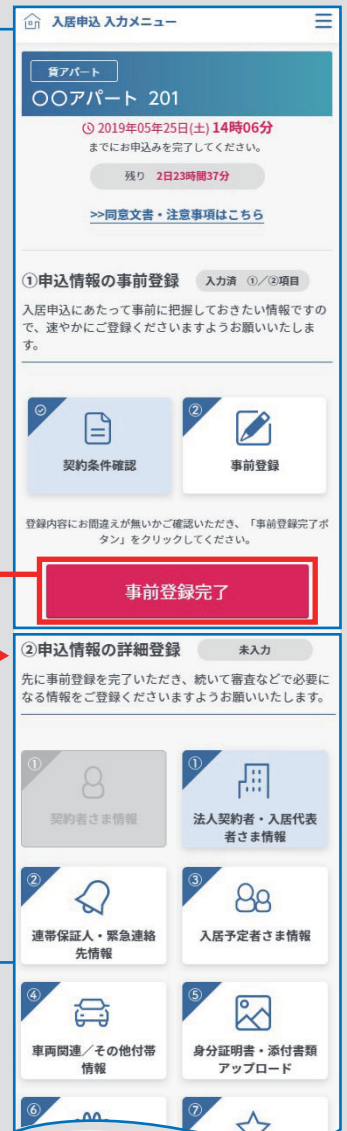
**8** 「お申込み」をタップし完了  
入力期限内にご登録をお願いします。

入力期限内に入力をやめた場合

再度ログインしてください。

入力期限が終了している場合

入力再発行の手続きを行いますので弊社までお問い合わせください。



ご入力いただいたお申込み情報の審査を行います。審査後、弊社からご連絡をいたします。

※再審査の場合、一度ご入力いただいた情報をリセットし、再度ご登録いただく場合がございます。予めご了承ください。

推奨動作環境 ■ ネットワーク: インターネットに接続できる環境 ■ 閲覧ソフト: Adobe Reader XI, Adobe Acrobat DC ■ OS: パソコン版: Windows 8.1以降 ※ MacOS を除く / スマートフォン版: iOS 8以降, Android 4.4以降 ■ ブラウザ: パソコン版: Internet Explorer 11, Microsoft Edge 最新版, Google Chrome 最新版, Firefox 最新版 / スマートフォン版: Mobile Safari, Chrome for Android

●ご質問・ご相談などは下記へお問い合わせください。

Tel:

Fax:

受付時間: